
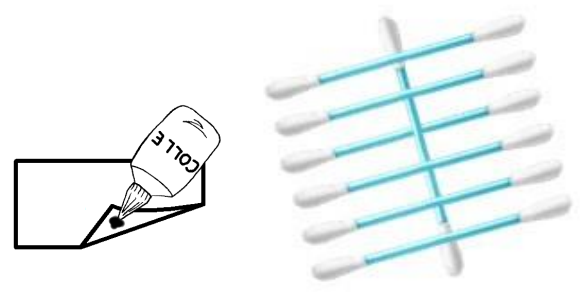


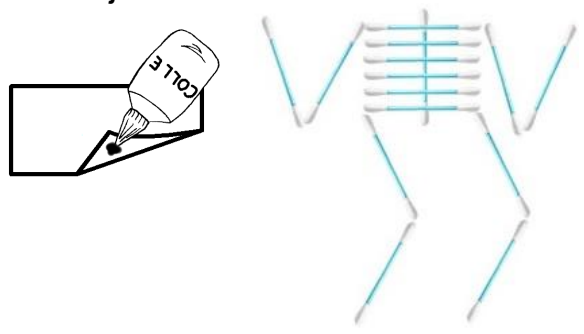
1 Colle 6 cotons tiges sur la feuille.



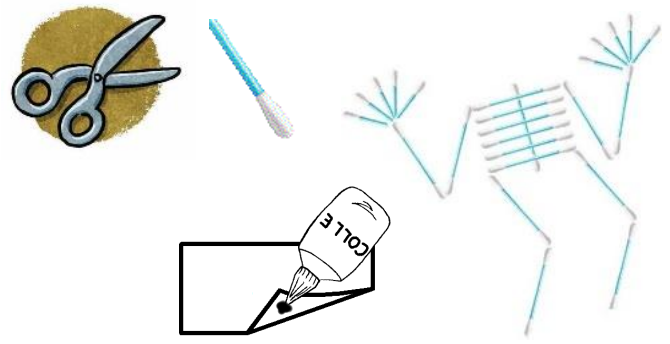
2 Colle 1 coton-tige en travers.



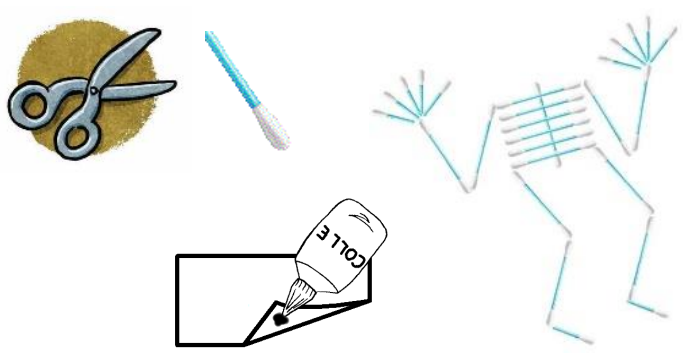
3 Colle 4 cotons tiges pour les bras et les jambes.



4 Coupe 5 cotons tiges en 2 et colle les doigts du squelette.



5 Coupe un coton tige en 2 et colle les orteils du squelette.



6 Dessine le crâne sur le papier cartonné, découpe-le et colle-le.

